

**grama
blend.**

*it's
all about
stones*
premium

*and your
individualism*
line



exklusiver aufzugbau

Echter Naturstein verströmt die Aura des Echten und Unvergänglichen. Er fasziniert mit edlem Glanz, atemberaubenden Farben, Strukturen und Maserungen.

Mit höchster Präzision geschnitten entstehen Leichtbau-Elemente, die mit besten Eigenschaften glänzen: So zukunftsweisend wie die Gebäudearchitektur, so individuell die Aufzugsanlage.

Grama blend realisiert Ihre Vorstellungen für Innenausstattungen und Außenansichten aus Naturstein. Kabinen, Bedientableaus oder Anzeigeelemente bieten Raum für Ihre kreativen Ideen.

Die für den jeweiligen Bereich am besten geeigneten Elemente werden von uns auf exaktes Maß gefertigt, vorkonfektioniert und sind dann so problemlos wie schnell vor Ort zu montieren.

exclusive elevator engineering

Genuine natural stone - authentic and everlasting. Meet the elegant glossy finish and the breathtaking shades, structures, and grains of natural stone.

Cut to the highest precision, grama blend lightweight construction elements are designed to show off their best qualities: For customized elevators to complement trendsetting architecture.

Allow grama blend to crystallize your ideas into interior designs and exterior façades made of natural stone.

Why not use cabins, control panels or display elements as the projection screens for your creative ideas?

Leave it to us to manufacture the elements best suited for the areas of use to your precise dimensions, and to pre-assemble and swiftly install them on site.

*luxury
in every
construction
d'ascenseurs
haut de gamme
of life*

La pierre naturelle véritable répand une aura d'authenticité et d'éternité. Elle fascine par son éclat noble, ses couleurs à couper le souffle, ses structures et ses veinures.

Coupés avec la plus grande précision les éléments à construction légère se profilent par leurs qualités de haute classe: l'architecture du bâtiment se tourne vers l'avenir, le domaine ascenseur fait preuve d'individualité.

Grama blend réalise en pierre naturelle ses visions sur les aménagements intérieurs et les façades externes: les cabines, les tableaux de commande ou les modules d'informations sont autant de champs libres à votre imagination. Nous choisissons les éléments les mieux adaptés à chaque segment et les fabriquons sur mesure. Une fois préconfectionnés nous les posons sur place et dans les meilleurs délais et en toute sérénité.



liftböden

Der Boden eines hochwertigen Aufzugs soll ein exklusives Ambiente schaffen und gleichzeitig starker Beanspruchung standhalten.

Die Stabilität eines grama blend ALC4-Bodens entspricht aufgrund seines im Aluminiumsandwich eingebetteten mineralischen Vollkernträgers der Druckfestigkeit des eingesetzten Steins. So verliert ein Liftboden aus echtem Naturstein mit grama blend auch nach Jahren nichts von seiner Faszination.

elevator floors

The floor of a high-quality elevator should have a classy ambience while withstanding daily heavy use for years and years to come.

Thanks to its mineral solid-core substrate embedded in aluminum sandwich panels, a grama blend ALC4 floor offers exactly the compressive strength of the stone used. This means that an elevator floor made of grama blend genuine natural stone will keep its beauty even after years and years of use.

revêtements de sol pour ascenseurs

Le sol d'un ascenseur haut de gamme doit susciter une ambiance hors du commun et en même temps faire face à une forte fréquentation d'usagers.

La stabilité d'un sol ALC4 de grama blend correspond à la résistance en compression de la pierre utilisée grâce à son support en noyau dur minéral encastré dans un sandwich aluminium. Un sol d'ascenseur en pierre naturelle grama blend ne perd ainsi en rien même après des années d'existence de sa fascination.

Für Liftböden empfehlen wir grama blend ALC4

- Einfachboden ca. 8 mm Aufbauhöhe
- Doppelboden ca. 13 mm Aufbauhöhe, meist für Intarsien, komplett oder in Einzelteilen

We recommend grama blend ALC4 for elevator floors

- Single floor approx. 8 mm installation height
- Double floor approx. 13 mm installation height, primarily for marquetry, complete or in individual sections

Nous conseillons grama blend ALC4 pour les sols ascenseurs

- hauteur de montage d'env. 8 mm pour les sols simples
- hauteur de montage d'env. 13 mm pour les doubles sols, le plus souvent opérationnels en marqueterie en pièces uniques ou individuelles

erwarten sie mehr

In hochwertigen Gebäuden bedeuten Aufzüge in edlem Design den Eintritt in eine exklusive Welt.

Sie vermitteln dem Besucher einen ersten Eindruck und sind somit Aushängeschild für Unternehmen, Hotels und öffentliche Gebäude. Ob Böden, Wandverkleidungen, Bedientableaus oder hinterleuchtete Decken - grama blend setzt in Kombination mit modernen und traditionellen Werkstoffen Maßstäbe in der Ausstattung von Aufzügen.

dare to expect more

In high-quality buildings, elevators designed for elegance promise entrance to a rarefied world.

It is the job of elevators to create a first impression for visitors and an opportunity for companies, hotels, or public buildings to put their best face forward. Floors, wall covers, control panels or backlit ceilings: grama blend in combination with modern and traditional materials sets new entirely standards in elevator design.

vous avez des exigences plus impératives

Dans un bâtiment de haut standing les ascenseurs au design précieux symbolisent la porte d'entrée dans un monde d'exclusivité.

Ils procurent une première impression à l'utilisateur et servent d'enseigne aux entreprises, aux hôtels et immeubles publics. Qu'ils s'agisse de revêtements muraux, de tableaux de commande ou de plafond rétro-éclairés, grama blend impose de nouvelles références dans l'équipement des ascenseurs en utilisant à la fois des matériaux aussi bien traditionnels que modernes.

Eigenschaften

- Großformatig, bis zu 1.250 x 2.450mm*
fugenlos am Stück
- Sehr leicht, ab 13kg/m²
- Sehr dünn, ab 8 mm Stärke
- Echtes Naturprodukt
- Zeitlos, elegant, pflegeleicht
- MADE IN GERMANY

Vorteile

- Einbaufertige Module und Verbundelemente
- Maßgenaue Zuschnitte werkseitig und vor Ort
- Vielseitige Befestigungsmöglichkeiten, Klebetechniken und Einhängesysteme
- leichte, schnelle Installation durch geringes Flächengewicht und großes Format
- Sauber und einfach in Trockenbautechnik
- Geringe Aufbauhöhe, z.B. für Renovierungen
- Bruchstabil in bekannter grama blend- Qualität

Properties

- Large formats up to 1.250 x 2.450 mm*
seamless in one piece
- Extremely lightweight starting from 13 kg/m²
- Extremely thin starting from 8 mm thickness
- Genuine natural product
- Timeless, elegant, easy to clean
- MADE IN GERMANY

Benefits

- Ready-to-install modules and composite elements
- Customized formats cut-to-measure at the factory or on site
- Versatile fastening options, bonding techniques and suspension systems
- Fast and easy installation thanks to low mass per unit area and large formats
- Clean and simple drywall-type installation
- Low installation height, e.g. for refurbishments
- Legendary break-proof grama blend quality



Propriétés

- disponible à grand format jusqu'à 1.250 x 2.450 mm*
sans joints en une pièce
- très léger à partir de 13kg/m²
- très mince à partir de 8 mm d'épaisseur
- véritable produit naturel
- intemporel, élégant, facile d'entretien
- MADE IN GERMANY

Avantages

- modules prêts à la pose et éléments composites
- coupes sur mesure en usine et sur le terrain
- diversité des systèmes de fixation, des techniques de collage et des systèmes d'accrochage
- installation simple et rapide grâce au poids modéré et au format de grande surface
- propre et simple en technique de mise à sec
- très résistant en fonction des critères grama blend

*Weitere Maße auf Anfrage / Other sizes available on request / Autres dimensions sur demande

*luxury
in every
detail
of life*

decken- & wandver- kleidung

Ob das Erzielen von gespiegelten Strukturverläufen, der wechselnde, der wechselnde Einsatz mit Werkstoffen wie Edelstahl, Holz oder Messing, oder der gezielte Einsatz von Licht- den Gestaltungsmöglichkeiten sind keine Grenzen gesetzt.

Echter Naturstein verströmt die Aura des Echten und Unvergänglichen. Er fasziniert durch seine Oberfläche mit beeindruckenden Farben, Strukturen und Maserungen.



ceiling and wall covers

Mirrored structures, or alternating designs featuring materials such as stainless steel, wood, or brass, or underlighting, backlighting or highlighting effects - the sky is no limit with grama blend.

Genuine natural stone - authentic and everlasting. Natural stone surfaces never cease to fascinate us with their extraordinary shades, structures, and grains.

revêtement des plafonds et parois

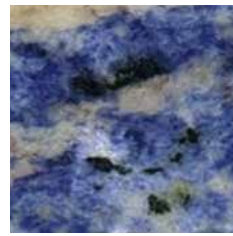
Liberté illimitée dans la réalisation de structures reflétées, dans la flexibilité d'utilisation de matériaux comme l'inox, le bois ou le laiton mais aussi l'intervention de jeux de lumière.

La pierre naturelle répand une aura de vérité et d'éternité. Elle fascine par les couleurs impressionnantes, les structures et les veines de sa surface.




auszug aus der lagerkollektion

extract from our inventory range /
extrait de collection de stock



azul
bahia

brasilien
brazil
brésil



verde
tinos

griechenland
greece
grèce



uba
tuba

brasilien
brazil
brésil



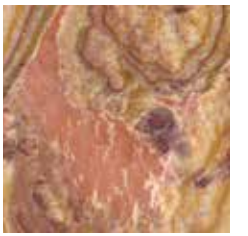
palisandro
classico

italien
italy
italie



onyx
sunset

iran
iran
l'iran



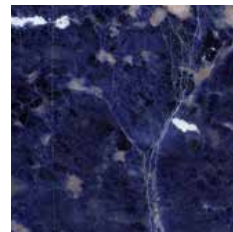
onyx
multicolor

iran
iran
l'iran



statuario

italien
italy
italie



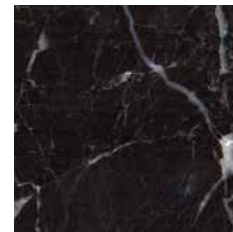
sodalite

bolivien
bolivia
bolivie



nero
portoro

italien
italy
italie



noir
st laurent

frankreich
france
france



marron
imperial

spanien
spain
espagne



emerald
quarzite

brasilien
brazil
brésil



gramablend GmbH
Industriestraße 44-46
92237 Sulzbach-Rosenberg

Phone: +49 96 61 - 10 43 0
E-Mail: info@gramablend.com

www.gramablend.com